

Erläuterung der Preisbestandteile
für das Preisblatt „HanauWärme+“
Leistungs- & Jahresmesspreis

Übersicht

- Bestandteile des **Leistungs- und Jahresmesspreises**
 - Preisformeln
 - Lohnindex
 - Investitionsgüterindex
 - Zusammenfassung Leistungs- & Jahresmesspreis
- Zusatzinformationen

Bestandteile des Leistungs- und Jahresmesspreises

Preisformeln

Leistungspreis

$$LP = LP_0 \times \left(0,3 \times \frac{L}{L_0} + 0,7 \times \frac{I}{I_0} \right) \text{ [€/kW]}$$

Jahresmesspreis

$$JMP = JMP_0 \times \left(0,3 \times \frac{I}{I_0} + 0,7 \times \frac{L}{L_0} \right) \text{ [€/Jahr]}$$

Eine Änderung/Anpassung erfolgt zweimal jährlich, zum 01.04. sowie 01.10. eines jeden Jahres. Die mit „0“ deklarierten Werte bleiben für die Preisentwicklung in den Folgejahren identisch.

Bestandteile des Leistungs- und Jahresmesspreises

Basiswerte Leistungspreis

LP_0 = Leistungspreis zum Zeitpunkt der Tarifeinführung

L_0 = Lohnindex zum Zeitpunkt der Tarifeinführung

I_0 = Investitionsgüterindex zum Zeitpunkt der Tarifeinführung

Veränderliche Werte (zeitraumbezogen):

L = Lohnindex

I = Investitionsgüterindex

Durchschnitt der letzten sechs Monate mit einem Zeitverzug von drei Monaten:

- Preisanpassung 01.04.: Mittelwert Zeitraum Juli – Dezember des Vorjahres
- Preisanpassung 01.10.: Mittelwert Zeitraum Januar – Juni desselben Jahres

Bestandteile des Leistungs- und Jahresmesspreises

Basiswerte Jahresmesspreis

JMP_0 = Jahresmesspreis zum Zeitpunkt der Tarifeinführung

L_0 = Lohnindex zum Zeitpunkt der Tarifeinführung

I_0 = Investitionsgüterindex zum Zeitpunkt der Tarifeinführung

Veränderliche Werte (zeitraumbezogen):

L = Lohnindex

I = Investitionsgüterindex

Durchschnitt der letzten sechs Monate mit einem Zeitverzug von drei Monaten:

- Preisanpassung 01.04.: Mittelwert Zeitraum Juli – Dezember des Vorjahres
- Preisanpassung 01.10.: Mittelwert Zeitraum Januar – Juni desselben Jahres

Bestandteile des Leistungs- und Jahresmesspreises

Lohnindex (L)

Stat. Bundesamt (Destatis) – Code: 62361-0016 – WZ08-D

Die Indexwerte sind in der Datenbank des Statistischen Bundesamtes abrufbar:

[Index der durchschnittlichen Bruttoverdienste: Deutschland, Quartale, Wirtschaftszweige](https://www-genesis.destatis.de/datenbank/online/tabelle/62361-0016)

Wirtschaftszweige (WZ2008)	Index der durchschnittl. Bruttomonatsverdienste (2025=100)			
	2025			
	1. Quartal	2. Quartal	3. Quartal	4. Quartal
WZ08-26 H.v. DV-Geräten, elektron. u. opt. Erzeugnissen	98,4	100,0	100,4	101,2
WZ08-27 Herstellung von elektrischen Ausrüstungen	98,1	100,0	100,5	101,4
WZ08-28 Maschinenbau	97,8	100,1	101,0	101,1
WZ08-29 Herstellung von Kraftwagen und Kraftwagenteilen	98,0	100,8	100,3	100,9
WZ08-30 Sonstiger Fahrzeugbau	97,8	100,3	100,1	101,8
WZ08-31 Herstellung von Möbeln	97,8	99,6	100,7	101,8
WZ08-32 Herstellung von sonstigen Waren	98,1	100,1	100,5	101,3
WZ08-33 Reparatur u. Installation von Masch. u. Ausrüstungen	97,8	100,0	100,5	101,7
WZ08-D Energieversorgung	97,2	99,5	101,3	102,0
WZ08-E Wasserversorg., Entsorg., Beseitig. v. Umweltverschm.	97,1	98,9	102,1	102,0
WZ08-36 Wasserversorgung	96,6	97,8	102,6	102,9

L = 101,7 Index der durchschnittl. Bruttomonatsverdienste. Durchschnitt der letzten sechs Monate mit einem Zeitverzug von drei Monaten; (Basis 2020 = 100) Grundlage: Statistisches Bundesamt. (Tabelle 62361-0016; Wirtschaftszweig Energieversorgung; WZ08-D). Veröffentlichung vierteljährlich (<https://www-genesis.destatis.de/datenbank/online/tabelle/62361-0016>)

L₀ = 98,4 Durchschnitt der letzten sechs Monate mit einem Zeitverzug von drei Monaten; (Basis 2025 = 100)



Mittelwert

Bestandteile des Leistungs- und Jahresmesspreises

Investitionsgüterindex (I)

Der Investitionsgüterindex bildet die Preisentwicklung von Gütern ab, die zur Entwicklung von Wärmenetzen, Heizwerken und Wärmeerzeugungsanlagen notwendig sind und macht 70% der Entwicklung des Leistungspreises und 30% der Entwicklung des Jahresmesspreises aus. Bezugszeitraum für die Anpassung zum 01.04. sowie zum 01.10. eines jeden Jahres ist das arithmetische Mittel der monatlich veröffentlichten Indexziffern der letzten sechs Monate mit einem Zeitverzug von drei Monaten.

Bestandteile des Leistungs- und Jahresmesspreises

Investitionsgüterindex (I)

Stat. Bundesamt (Destatis)

Tabelle 61241-0004; GP2019 Sonderpositionen; GP-X008

Der nachfolgende Weblink führt zu den Indexwerten:

[GENESIS-Online - Statistik 'Index der Erzeugerpreise gewerblicher Produkte'](https://www-genesis.destatis.de/datenbank/online/statistic/61241/table/61241-0004)

I = 118,3 Index der Erzeugerpreise gewerblicher Produkte (Inlandsabsatz) für Erzeugnisse der Investitionsgüterproduzenten. Durchschnitt der letzten sechs Monate mit einem Zeitverzug von drei Monaten; (Basis 2021 = 100) Grundlage: Statistisches Bundesamt, (Tabelle 61241-0004; (GP2019 Sonderpositionen; GP-X008), Veröffentlichung monatlich (<https://www-genesis.destatis.de/datenbank/online/statistic/61241/table/61241-0004>)

I_0 = 117,6 Durchschnitt der letzten sechs Monate mit einem Zeitverzug von drei Monaten; (Basis 2021 = 100)

Die genaue Anleitung folgt auf den folgenden Seiten.

Bestandteile des Leistungs- und Jahresmesspreises

Investitionsgüterindex (I)

Code: 61241

Index der Erzeugerpreise gewerblicher Produkte

[Informationen zur Statistik](#)

Anzeigeoptionen: Tabellencode Merkmale mit Code

Sortieren nach

Code aufsteigend (0-9)

Code

Tabelle

Raum

Alle

Merkmale

Alle

	61241-0001	Erzeugerpreisindex gewerblicher Produkte: Deutschland, Jahre	Deutschland insgesamt	Erzeugerpreisindex gewerblicher Produkte, Jahr
	61241-0002	Erzeugerpreisindex gewerblicher Produkte: Deutschland, Monate	Deutschland insgesamt	Erzeugerpreisindex gewerblicher Produkte, Jahr, Monate
	61241-0003	Erzeugerpreisindex gewerblicher Produkte: Deutschland, Jahre, Güterverzeichnis (GP2019 2-/3-/4-/5-/6-/9-Steller/ Sonderpositionen)	Deutschland insgesamt	Erzeugerpreisindex gewerblicher Produkte, Jahr, GP2019 (2-Steller): Gewerbliche Produkte, GP2019 (3-Steller): Gewerbliche Produkte, GP2019 (4-Steller): Gewerbliche Produkte, GP2019 (5-Steller): Gewerbliche Produkte, GP2019 (6-Steller): Gewerbliche Produkte, GP2019 (Sonderpositionen): Gewerbliche Produkte, GP2019 (ausgewählte 9-Steller): Gewerbl. Produkte
	61241-0004	Erzeugerpreisindex gewerblicher Produkte: Deutschland, Monate, Güterverzeichnis (GP2019 2-/3-/4-/5-/6-/9-Steller/ Sonderpositionen)	Deutschland insgesamt	Erzeugerpreisindex gewerblicher Produkte, Jahr, Monate, GP2019 (2-Steller): Gewerbliche Produkte, GP2019 (3-Steller): Gewerbliche Produkte, GP2019 (4-Steller): Gewerbliche Produkte, GP2019 (5-Steller): Gewerbliche Produkte, GP2019 (6-Steller): Gewerbliche Produkte, GP2019 (Sonderpositionen): Gewerbliche Produkte, GP2019 (ausgewählte 9-Steller): Gewerbl. Produkte



Bestandteile des Leistungs- und Jahresmesspreises

Investitionsgüterindex (I)

Code: 61241-0004

Erzeugerpreisindex gewerblicher Produkte: Deutschland, Monate, Güterverzeichnis (GP2019 2-/3-/4-/5-/6-/9-Steller/Sonderpositionen)

Verfügbare Zeitraum: 1976 - 2026

GP2019 (2-Steller): Gewerbliche Produkte	2026											
	Januar	Februar	März	April	Mai	Juni	Juli	August	September	Oktober	November	Dez
GP19-05 Kohle	142,2	130,4	130,4
GP19-06 Erdöl und Erdgas	107,4	115,1	129,0
GP19-08 Steine und Erden, sonstige Bergbauerzeugnisse	143,3	144,2	144,8
GP19-10 Nahrungsmittel und Futtermittel	131,1	130,4	131,5
GP19-11 Getränke	120,4	120,6	120,5
GP19-12 Tabakerzeugnisse	127,5	128,2	129,8
GP19-13 Textilien	118,5	118,2	118,5
GP19-14 Bekleidung	112,7	112,9	113,0
GP19-15 Leder und Lederwaren	117,2	117,2	117,2
GP19-16 Holz und Holz- Kork- Korb- Flechtwaren ohne Möbel	116,9	117,8	118,5

Bestandteile des Leistungs- und Jahresmesspreises

Investitionsgüterindex (I)

Code: 61241-0004

Erzeugerpreisindex gewerblicher Produkte: Deutschland, Monate, Güterverzeichnis (GP2019 2-/3-/4-/5-/6-/9-Steller/Sonderpositionen)

Verfügbarer Zeitraum: 1976 - 2026

Anpassen **Transponieren** **Info** **Download** **Teilen** **Dashboard** **Vollbild** **Diagramme**

Allgemein

Statistik: Index der Erzeugerpreise gewerblicher Produkte


Merkmal: Deutschland insgesamt: Deutschland

Inhalt (Erzeugerpreisindex gewerblicher Produkte): Erzeugerpreisindex gewerblicher Produkte (2021=100)

Vorspalte Vorspalte fixieren Leerzeilen anzeigen

Merkmal: GP2019 (2-Steller): Gewerbliche Produkte

Kohle; Erdöl und Erdgas; Steine und Erden, sonstige Bergbauerzeugnisse... (30/30) ▼

Anderes Merkmal auswählen 

Kopfzeile Leerspalten anzeigen

Merkmal: Jahr: 2026 (1/51) ▼

Merkmal: Monate: Januar; Februar; März; April; Mai; Juni; Juli; August; September; Oktob... (12/12) ▼

Bestandteile des Leistungs- und Jahresmesspreises

Investitionsgüterindex (I)

Code: 61241-0004

Erzeugerpreisindex gewerblicher Produkte: Deutschland, Monate, Güterverzeichnis (GP2019 2-/3-/4-/5-/6-/9-Steller/Sonderpositionen)

Verfügbarer Zeitraum: 1976 - 2026

Anpassen Vollbild Diagramme

Allgemein

Statistik

Index der Erzeugerpreise gewerblicher Produkte

Vorspalte

Merkmal: GP2019 (2-Steller): Gewerbliche Produkte

Kohle; Erdöl und Erdgas; Steine und Erden, sonstige

Anderes Merkmal auswählen

Anderes Merkmal auswählen

Neues Merkmal

GP2019 (2-Steller): Gewerbliche Produkte ^

- GP2019 (2-Steller): Gewerbliche Produkte
- GP2019 (3-Steller): Gewerbliche Produkte
- GP2019 (4-Steller): Gewerbliche Produkte
- GP2019 (5-Steller): Gewerbliche Produkte
- GP2019 (6-Steller): Gewerbliche Produkte
- GP2019 (Sonderpositionen): Gewerbliche Produkte**
- GP2019 (ausgewählte 9-Steller): Gewerbl. Produkte

Inhalt (Erzeugerpreisindex gewerblicher Produkte)

Erzeugerpreisindex gewerblicher Produkte (2021=100)

Leerspalten anzeigen

Merkmal: Jahr

26 (1/51) v

Merkmal: Monate

Januar; Februar; März; April; Mai; Juni; Juli; August; September; Oktob... (12/12) v

Bestandteile des Leistungs- und Jahresmesspreises

Investitionsgüterindex (I)

Code: 61241-0004

Erzeugerpreisindex gewerblicher Produkte: Deutschland, Monate, Güterverzeichnis (GP2019 2-/3-/4-/5-/6-/9-Steller/Sonderpositionen)

Verfügbarer Zeitraum: 1976 - 2026

Anpassen
Vollbild
Diagramme

Allgemein

Statistik

Index der Erzeugerpreise gewerblicher Produkte

Inhalt (Erzeugerpreisindex gewerblicher Produkte)

Erzeugerpreisindex gewerblicher Produkte (2021=100)

Vorspalte

Vorspalte fixieren Leerzeilen anzeigen

Merkmal: GP2019 (2-Steller): Gewerbliche Produkte

Kohle; Erdöl und Erdgas; Steine und Erden, sonstige Bergbauerzeugnisse... (30/30) ▾

Anderes Merkmal auswählen

Kopfzeile

Leerspalten anzeigen

Merkmal: Jahr

2026 (1/51) ▾

Merkmal: Monate

Januar; Februar; März; April; Mai; Juni; Juli; August; September; Oktob... (12/12) ▾


Anderes Merkmal auswählen

Neues Merkmal

GP2019 (Sonderpositionen): Gewerbliche Prod... ▾

Hinweis: Durch eine neue Auswahl werden neue Daten geladen.

Abbrechen
Anwenden



Bestandteile des Leistungs- und Jahresmesspreises

Investitionsgüterindex (I)

Code: 61241-0004

Erzeugerpreisindex gewerblicher Produkte: Deutschland, Monate, Güterverzeichnis (GP2019 2-/3-/4-/5-/6-/9-Steller/Sonderpositionen)

Verfügbarer Zeitraum: 1976 - 2026

Anpassen
↻ Transponieren
ℹ Info
↓ Download
🔗 Teilen
📊 Dashboard
🖼️ Vollbild
📈 Diagramme

Allgemein

Statistik

Index der Erzeugerpreise gewerblicher Produkte

Merkmal: Deutschland insgesamt


Deutschland

Inhalt (Erzeugerpreisindex gewerblicher Produkte)

Erzeugerpreisindex gewerblicher Produkte (2021=100)

Vorspalte Vorspalte fixieren Leerzeilen anzeigen

Merkmal: GP2019 (Sonderpositionen): Gewerbliche Produkte

Vorleistungsgüter; Investitionsgüter; Konsumgüter; Gebrauchsgüter; Ver... (99/99) ▼ 

Anderes Merkmal auswählen

Kopfzeile Leerspalten anzeigen

Merkmal: Jahr

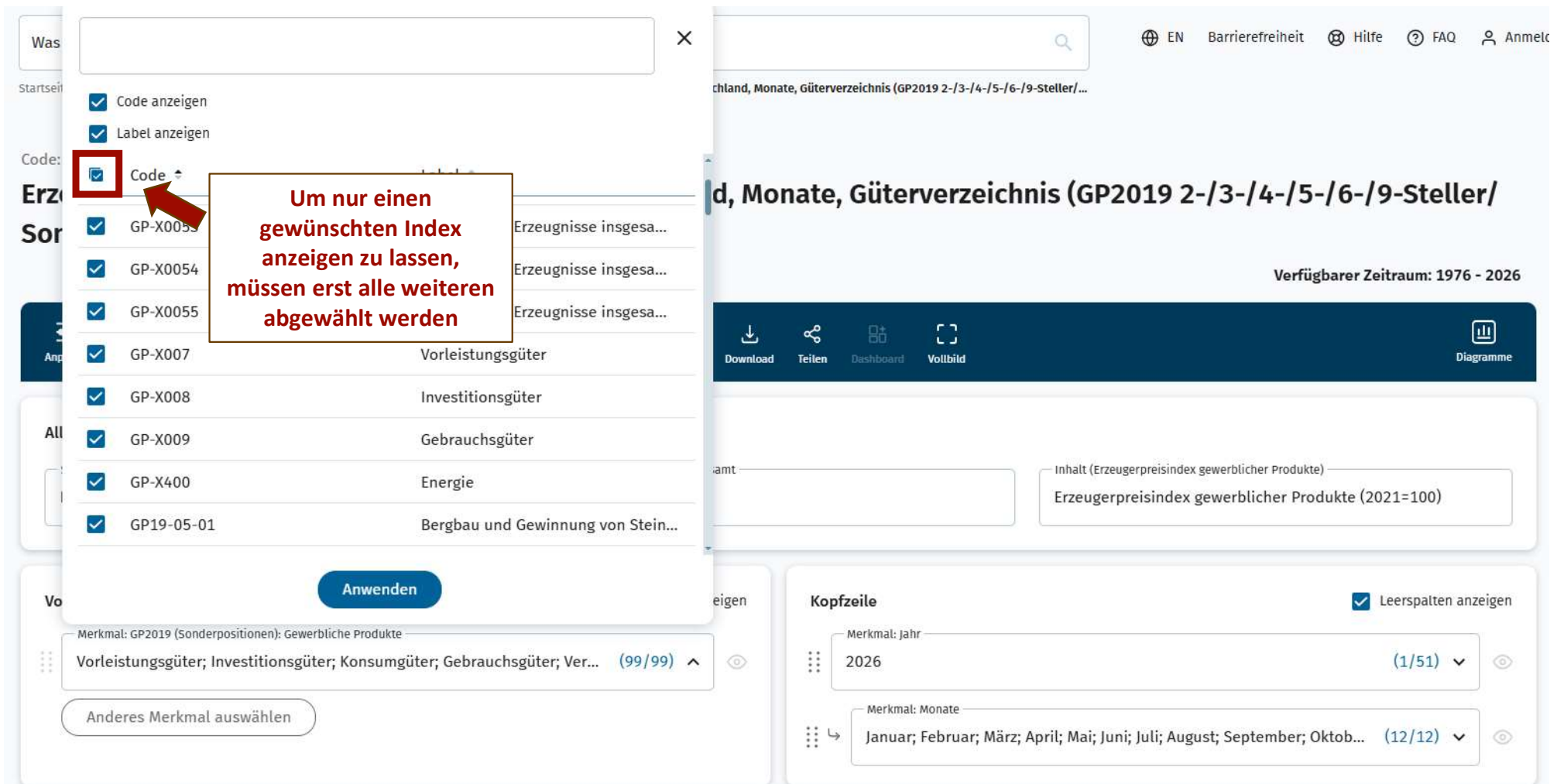
2026 (1/51) ▼ 👁️

Merkmal: Monate

Januar; Februar; März; April; Mai; Juni; Juli; August; September; Oktob... (12/12) ▼ 👁️

Bestandteile des Leistungs- und Jahresmesspreises

Investitionsgüterindex (I)



Was

Startseite

Code anzeigen

Label anzeigen

Code: Code

Erzeugnisse

Sortierung

Anzeige

Alle

Vorname

GP-X0053 Erzeugnisse insgesa...

GP-X0054 Erzeugnisse insgesa...

GP-X0055 Erzeugnisse insgesa...

GP-X007 Vorleistungsgüter

GP-X008 Investitionsgüter

GP-X009 Gebrauchsgüter

GP-X400 Energie

GP19-05-01 Bergbau und Gewinnung von Stein...

Anwenden

Merkmal: GP2019 (Sonderpositionen): Gewerbliche Produkte

Vorleistungsgüter; Investitionsgüter; Konsumgüter; Gebrauchsgüter; Ver... (99/99)

Anderes Merkmal auswählen

EN Barrierefreiheit Hilfe FAQ Anmelde

Deutschland, Monate, Güterverzeichnis (GP2019 2-/3-/4-/5-/6-/9-Steller/...

d, Monate, Güterverzeichnis (GP2019 2-/3-/4-/5-/6-/9-Steller/

Verfügbarer Zeitraum: 1976 - 2026

Download Teilen Dashboard Vollbild Diagramme

Inhalt (Erzeugerpreisindex gewerblicher Produkte)

Erzeugerpreisindex gewerblicher Produkte (2021=100)

Kopfzeile Leerspalten anzeigen

Merkmal: Jahr

2026 (1/51)

Merkmal: Monate

Januar; Februar; März; April; Mai; Juni; Juli; August; September; Oktob... (12/12)

Bestandteile des Leistungs- und Jahresmesspreises

Investitionsgüterindex (I)

Was

Startseite

Code:

Erz...

Sor...

Ang...

All...

Vo...

Merkmale: GP2019 (Sonderpositionen): Gewerbliche Produkte

Vorleistungsgüter; Investitionsgüter; Konsumgüter; Gebrauchsgüter; Ver... (99/99) ^

Anderes Merkmal auswählen

EN Barrierefreiheit Hilfe FAQ Anmel...

Deutschland, Monate, Güterverzeichnis (GP2019 2-/3-/4-/5-/6-/9-Steller/...

Deutschland, Monate, Güterverzeichnis (GP2019 2-/3-/4-/5-/6-/9-Steller/...

Verfügbarer Zeitraum: 1976 - 2026

Download Teilen Dashboard Vollbild Diagramme

Inhalt (Erzeugerpreisindex gewerblicher Produkte)

Erzeugerpreisindex gewerblicher Produkte (2021=100)

Kopfzeile Leerspalten anzeigen

Merkmale: Jahr

2026 (1/51) v

Merkmale: Monate

Januar; Februar; März; April; Mai; Juni; Juli; August; September; Oktob... (12/12) v

Code	Label
<input type="checkbox"/> GP-X0053	Gewerbliche Erzeugnisse insgesa...
<input type="checkbox"/> GP-X0054	Gewerbliche Erzeugnisse insgesa...
<input type="checkbox"/> GP-X0055	Gewerbliche Erzeugnisse insgesa...
<input type="checkbox"/> GP-X007	Vorleistungsgüter
<input checked="" type="checkbox"/> GP-X008	Investitionsgüter
<input type="checkbox"/> GP-X009	Gebrauchsgüter
<input type="checkbox"/> GP-X400	Energie
<input type="checkbox"/> GP19-05-01	Bergbau und Gewinnung von Stein...

Bestandteile des Leistungs- und Jahresmesspreises

Investitionsgüterindex (I)

Code: 61241-0004

Erzeugerpreisindex gewerblicher Produkte: Deutschland, Monate, Güterverzeichnis (GP2019 2-/3-/4-/5-/6-/9-Steller/Sonderpositionen)

Verfügbarer Zeitraum: 1976 - 2026

Anpassen
Transponieren
Info
Download
Teilen
Dashboard
Vollbild
Diagramme

Allgemein

Statistik: Index der Erzeugerpreise gewerblicher Produkte
 Merkmal: Deutschland insgesamt: Deutschland
 Inhalt (Erzeugerpreisindex gewerblicher Produkte): Erzeugerpreisindex gewerblicher Produkte (2021=100)

Vorspalte

Vorspalte fixieren
 Leerzeiten anzeigen

Merkmal: GP2019 (Sonderpositionen): Gewerbliche Produkte
 Investitionsgüter (1/99)

Anderes Merkmal auswählen

Kopfzeile

Leerspalten anzeigen

Merkmal: Jahr: 2026 (1/51)

Merkmal: Monate: Januar; Februar; März; April; Mai; Juni; Juli; August; September; Oktober; November; Dezember (12/12)

Gewünschten Zeitraum auswählen

Bestandteile des Leistungs- und Jahresmesspreises

Investitionsgüterindex (I)

Code: 61241-0004

Erzeugerpreisindex gewerblicher Produkte: Deutschland, Monate (Sonderpositionen)

Anpassen Transponieren Info Download Teilen

Allgemein

Statistik: Index der Erzeugerpreise gewerblicher Produkte

Merkmal: Deutschland insgesamt
Deutschland

Vorspalte

Vorspalte fixieren Leerzeilen anzeigen

Merkmal: GP2019 (Sonderpositionen): Gewerbliche Produkte
Investitionsgüter (1/99)

Weitere Optionen

Label

- 2018
- 2019
- 2020
- 2021
- 2022
- 2023
- 2025
- 2026

Gewünschten Zeitraum auswählen

Konfig

Merkmal: Jahr
2026 (1/51)

Merkmal: Monate
Januar; Februar; März; April; Mai; Juni; Juli; August; September; Oktob... (12/12)

Bestandteile des Leistungs- und Jahresmesspreises

Investitionsgüterindex (I)

Code: 61241-0004

Erzeugerpreisindex gewerblicher Produkte: Deutschland, Monate (Sonderpositionen)

Anpassen Transponieren Info Download Teilen

Allgemein

Statistik: Index der Erzeugerpreise gewerblicher Produkte

Merkmal: Deutschland insgesamt
Deutschland

Vorspalte

Vorspalte fixieren Leerzeilen anzeigen

Merkmal: GP2019 (Sonderpositionen): Gewerbliche Produkte
Investitionsgüter (1/99)

Weitere Optionen

Label

- 2018
- 2019
- 2020
- 2021
- 2022
- 2023
- 2024
- 2025
- 2026

Konfig

Merkmal: Jahr
2026 (1/51)

Merkmal: Monate
Januar; Februar; März; April; Mai; Juni; Juli; August; September; Oktob... (12/12)

Bestandteile des Leistungs- und Jahresmesspreises

Investitionsgüterindex (I)

Code: 61241-0004

Erzeugerpreisindex gewerblicher Produkte: Deutschland, Monate, Güterverzeichnis (GP2019 2-/3-/4-/5-/6-/9-Steller/Sonderpositionen)

Verfügbarer Zeitraum: 1976 - 2026

Anpassen Transponieren Info Download Teilen Dashboard Vollbild Diagramme

Allgemein

Statistik: Index der Erzeugerpreise gewerblicher Produkte
Merkmal: Deutschland insgesamt: Deutschland
Inhalt (Erzeugerpreisindex gewerblicher Produkte): Erzeugerpreisindex gewerblicher Produkte (2021=100)

Vorspalte Vorspalte fixieren Leerzeilen anzeigen

Merkmal: GP2019 (Sonderpositionen): Gewerbliche Produkte
Investitionsgüter (1/99) v

Anderes Merkmal auswählen

Kopfzeile Leerspalten anzeigen

Merkmal: Jahr: 2025 (1/51) v

Merkmal: Monate: Januar; Februar; März; April; Mai; Juni; Juli; August; September; Oktob... (12/12) v

Gewünschten Zeitraum auswählen (Jan-Dez)

Bestandteile des Leistungs- und Jahresmesspreises

Investitionsgüterindex (I)

Startseite > Statistiken > Index der Erzeugerpreise gewerblicher Produkte > Erzeugerpreisindex gewerblicher Produkte: Deutschland, Monate, Güterverz

Code: 61241-0004

Erzeugerpreisindex gewerblicher Produkte: Deutschland, Monate, Sonderpositionen)

Anpassen Transponieren Info Download Teilen

Allgemein

Statistik: Index der Erzeugerpreise gewerblicher Produkte

Merkmal: Deutschland insgesamt
Deutschland

Vorspalte Vorspalte fixieren Leerzeilen anzeigen

Merkmal: GP2019 (Sonderpositionen): Gewerbliche Produkte

Investitionsgüter (1/99)

Anderes Merkmal auswählen

Kopfz

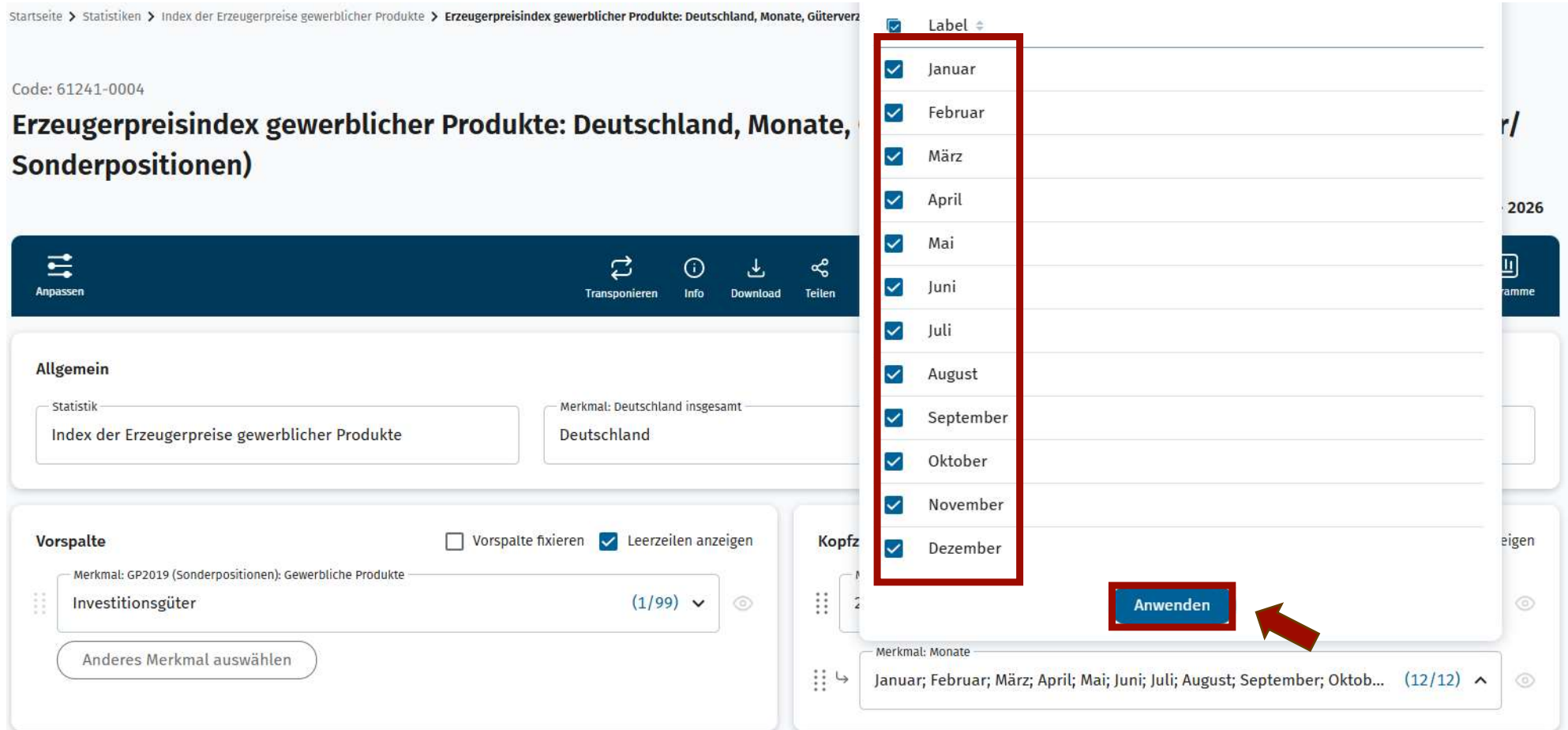
Merkmal: Monate

Januar; Februar; März; April; Mai; Juni; Juli; August; September; Oktob... (12/12)

Label

- Januar
- Februar
- März
- April
- Mai
- Juni
- Juli
- August
- September
- Oktober
- November
- Dezember

Anwenden



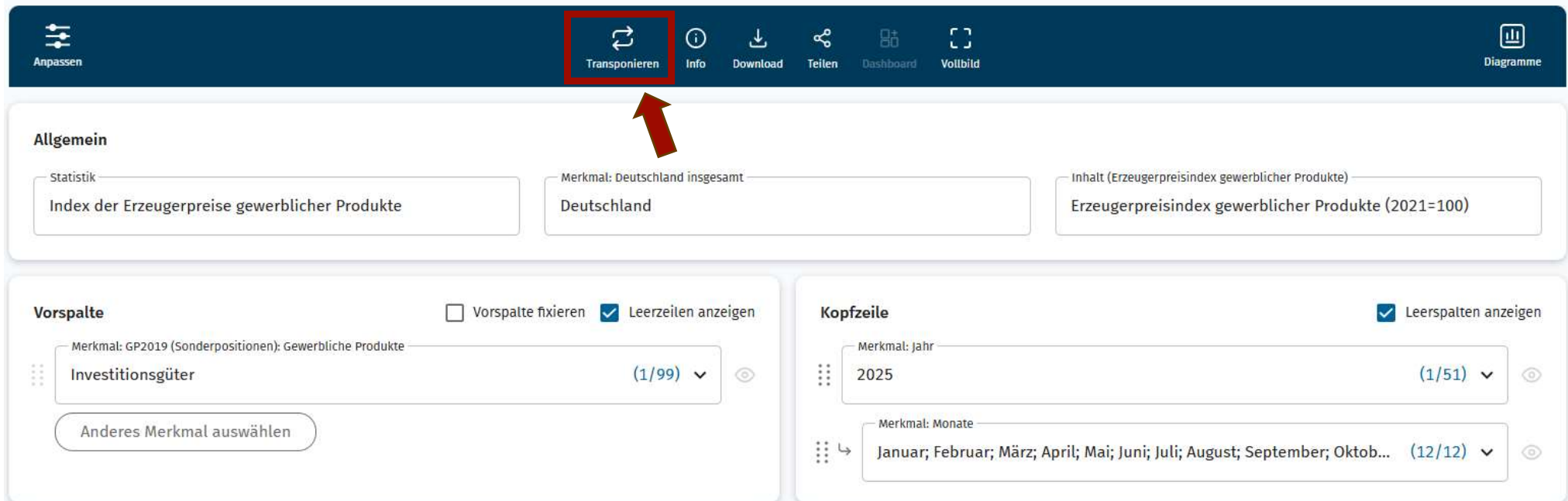
Bestandteile des Leistungs- und Jahresmesspreises

Investitionsgüterindex (I)

Code: 61241-0004

Erzeugerpreisindex gewerblicher Produkte: Deutschland, Monate, Güterverzeichnis (GP2019 2-/3-/4-/5-/6-/9-Steller/Sonderpositionen)

Verfügbarer Zeitraum: 1976 - 2026



Anpassen **Transponieren** **Info** **Download** **Teilen** **Dashboard** **Vollbild** **Diagramme**

Allgemein


Statistik: Index der Erzeugerpreise gewerblicher Produkte

Merkmal: Deutschland insgesamt: Deutschland

Inhalt (Erzeugerpreisindex gewerblicher Produkte): Erzeugerpreisindex gewerblicher Produkte (2021=100)


Vorspalte Vorspalte fixieren Leerzeilen anzeigen

Merkmal: GP2019 (Sonderpositionen): Gewerbliche Produkte


Investitionsgüter (1/99) 

Kopfzeile Leerspalten anzeigen

Merkmal: Jahr

2025 (1/51) 

Merkmal: Monate

Januar; Februar; März; April; Mai; Juni; Juli; August; September; Oktob... (12/12) 

Bestandteile des Leistungs- und Jahresmesspreises

Investitionsgüterindex (I)

Merkmal: Jahr

2025 (1/51) v

Merkmal: Monate

Januar; Februar; März; April; Mai; Juni; Juli; August; September; Oktob... (12/12) v


Merkmal: GP2019 (Sonderpositionen): Gewerbliche Produkte

Investitionsgüter (1/99) v

Anderes Merkmal auswählen

Index der Erzeugerpreise gewerblicher Produkte
Deutschland
Erzeugerpreisindex gewerblicher Produkte (2021=100)

		GP2019 (Sonderpositionen): Gewerbliche Produkte	
		GP-X008 Investitionsgüter	
2025	Januar		117,1
	Februar		117,4
	März		117,5
	April		117,8
	Mai		117,9
	Juni		117,9
	Juli		118,0
	August		118,1
	September		118,2
	Oktober		118,4
	November		118,4
	Dezember		118,5

Mittelwert


Zusatzinformationen

Umbasierung

Das statistische Bundesamt führt alle fünf Jahre eine Umbasierung der Indexwerte aus. Als Umbasierung wird die Aktualisierung der Basiswerte (Jahr X = 100) bezeichnet. Dies kommt zustande, weil die Preisrelationen der Basisperiode mit zunehmender Zeit für die wirtschaftliche Situation späterer Perioden an Relevanz verlieren.¹

Verordnung über Allgemeine Bedingungen für die Versorgung mit Fernwärme (AVBFernwärmeV) § 24 Abrechnung, Preisänderungsklauseln.

URL: https://www.gesetze-im-internet.de/avbfernw_rmev/_24.html

¹Europa Zollportal (Hrsg.), URL: <https://www.zolltarifnummern.de/info/abkuerzungen/3302>

